



KA1 Erasmus+ projekts «Efektīvas e-mācību vides izveide Moodle platformā»

2019-1-LV01-KA101-060129

kursi Dublinā (Īrijā)

InterEducation

2021.g. 11.-24.oktobris



Mērķis

- ▶ izvērtēt savu digitālo prasmi un prasmes, apzināties savu IKT prasmju potenciālu mācību procesā,
- ▶ iepazīt tiešsaistes resursus un iespējas tos pielietot savā ikdienas darbā,
- ▶ apgūt 21.gs tehnoloģiju piedāvātās iespējas, mācoties veidot stundas motivējošas, izmantojot digitālās tehnoloģijas,
- ▶ apgūt WEB 2.0 rīkus izmantošanai klasē, projekta darbā un mājā.

Programma

Nodarbības par efektīvu mācīšanu ar digitālo tehnoloģiju (4 dienas)

- ▶ 21. gadsimta prasmju un digitālo resursu izpēte un novērtēšana;
- ▶ idejas mācību procesa stimulēšanai un izglītojamo motivēšanai, izmantojot aktivitātes un digitālās tehnoloģijas;
- ▶ izmantot rīkus, kas paredzēti radošiem klases projektiem un mājasdarbiem
- ▶ video un audio izmantošana un izveide mācīšanai
- ▶ tiešsaistes testu izveide un novērtēšana
- ▶ kā un kāpēc izmantot izglītojamo ģenerētu multivides saturu
- ▶ digitālās zināšanas par efektīvu mācīšanos
- ▶ uzdevumu izstrāde motivējošākām nodarbībām
- ▶ jēdzienu izskaidrošana, izmantojot tehnoloģijas

Programma

- ▶ Lekcijas un diskusijas: izglītības sistēma un tehnoloģiju nozīme
- ▶ Lekcija un diskusija ar pasniedzēju par skolas pieeju tehnoloģiju izmantošanai dažādos priekšmetos, ieskaitot stratēģijas tehnoloģiju izmantošanai, lai uzlabotu mācīšanās rezultātus skolēniem ar mācīšanās grūtībām
- ▶ Skolēnu centrētu aktivitāšu izmantošana, mūsdienīgas metodes un paņēmieni
- ▶ Mācību stundu vērošana
- ▶ Ilustrēta lekcija par Īrijas vēsturi, literatūru, kultūru un tradīcijām
- ▶ Izglītojošas ekskursijas

Darbs grupās un individuāli



Skolēna atbilžu ierakstīšanas iespējas/skolotāja komentāru ierakstīšana

- ▶ Vocaroo <https://www.vocaroo.com/>
- ▶ SpeakPipe <https://www.speakpipe.com/voice-recorder>
- ▶ Record MP3 Online <https://recordmp3online.com>
- ▶ Online Voice Recorder <https://online-voice-recorder.com>
- ▶ PowerPoint audio ierakstīšanas iespēja
- ▶ Padlet <http://www.padlet.com>
- ▶ Flipgrid <https://info.flipgrid.com/>

Atšķirības:

Ieraksta garuma laiks, ieraksta glabāšanas laiks, jāreģistrējas vai brīvi pieejams ikvienam, tikai ieraksts vai arī video, iespējams pievienot arī AS

Skolēnu sadarbības centrētas aktivitātes

- ▶ Drāmas elementu izmantošana (kartes, procesa vai notikuma attēlošana)
- ▶ Galerijas pastaigas (gallery walk) izmantošana
- ▶ Apgūtā atstāsts citam skolēnam (heutogogy)
- ▶ 10 sek. priekšmeta attēlošana
- ▶ Lomu spēles un simulācijas
- ▶ Grupu darbs+plakāts+galerijas pastaiga
- ▶ Projekta darbs

Skolēna stiprās puses

- ▶ Skolēnam, kuram kāds no mācību priekšmetiem sagādā lielas grūtības, piedāvā palīdzību vispirms tajā mācību priekšmetā vai jomā, kurā ir vislabākie rezultāti, lai motivētu un vēl vairāk uzlabotu savus sasniegumus. Uz pozitīvās pieredzes pamata tiek piedāvāta palīdzība un atbalsts vienā mācību jomā, kura sagādā grūtības (dažu skolotāju pozitīvie piemēri izmantojot šo metodi)
- ▶ Uzdevumu diferenciacija-piedāvājam dažāda tipa uzdevumus par vienu tēmu, skolēnam ir izvēle, kuru vēlas pildīt (vai arī skolotājs izvēlas katram skolēnam atbilstošu uzdevumu ņemot vērā viņa stiprās puses)

E-grāmata

<https://bookcreator.com/>

Apvieno tekstu, attēlus, audio un video, lai izveidotu:

- ▶ Interaktīvas pasakas
- ▶ Digitālos portfolio
- ▶ Izpētes žurnālus
- ▶ Dzejas grāmatas
- ▶ Zinātniskos ziņojumus
- ▶ Instrukciju rokasgrāmatas
- ▶ 'Par mani' grāmatas
- ▶ Piedzīvojumu un ceļojumu aprakstus
- ▶ Mācību materiālu

Edpuzzle

- ▶ Edpuzzle ir mācību rīks, ko izmanto, lai ievietotu interaktīvu saturu jau esošos video no dažādiem avotiem, piemēram, no YouTube, vai no jūsu sagatavotajiem videoklipiem
- ▶ iespēja izveidot mācību video (personalizētu, individualizētu)
- ▶ iespēja pārbaudīt zināšanas
- ▶ Var pievienot piezīmes, video un audio ierakstu, ierakstīt balsi, pievienot jautājumu uz kuru skolēnam jāatbild video skatīšanās laikā

Atrodam video → augšupielādējam → pievienojam
jautājumus, piezīmes, paskaidrojumus, tekstu, audio vai saiti

Edpuzzle

My Content

My School

MY CLASSES + ^

- IT course in Ireland ideas OPEN

ARCHIVED v

Teachers (5)

-  **Aiva Leitane**
Tukuma novada speciālās izglītības i...
-  **Harijs Gulbis**
Tukuma novada speciālās izglītības i...
-  **Indra Balana**
Tukuma novada speciālās izglītības i...
-  **Linda Otto**
Tukuma novada speciālās izglītības i...
-  **Reinis Rukmanis**
Tukuma novada speciālās izglītības i...

Videos



02:18 6 🔒

Team Sports vs. Individual Sports



02:35 2 🔒

The Beauty Of Ireland - by Drone | Irland Drohnenflug | Ireland...




02:35 2 🔒

The Beauty Of Ireland - by Drone | Irland Drohnenflug | Ireland...

Input devices

Definition:

Input devices mean the devices that enter the information into the computer.



MULTIPLE CHOICE QUESTION 100 out of 100

Input devices mean the devices that

- enter the information into the computer
- put out data from the computer

Rewatch Skip **Continue**

Mentimeter

Veidojiet interaktīvas prezentācijas, izmantojot viegli lietojamu tiešsaistes redaktoru. Pievienojiet prezentācijai jautājumus, aptaujas, viktorīnas, slaidus, attēlus, gifs un daudz ko citu, lai izveidotu aizraujošas prezentācijas.

- ▶ Auditorija izmanto viedtālrunus/planšetes/datorus, lai izveidotu savienojumu ar prezentāciju, kur var atbildēt uz jautājumiem. Vizualizējiet atbildes reāllaikā, lai radītu jautru un interaktīvu pieredzi.
- ▶ Kad Mentimeter prezentācija ir beigusies, kopīgojiet un eksportējiet rezultātus turpmākai analīzei un pat salīdziniet datus laika gaitā, lai novērtētu progresu.

Mentimeter

Mentimote

Slide

Show results

Close voting

Moderate answers

Start countdown

Reset results

Instructions

Show vote code

Show voting instructions and QR

Show test votes

Show blank screen

What is your favourite sport?



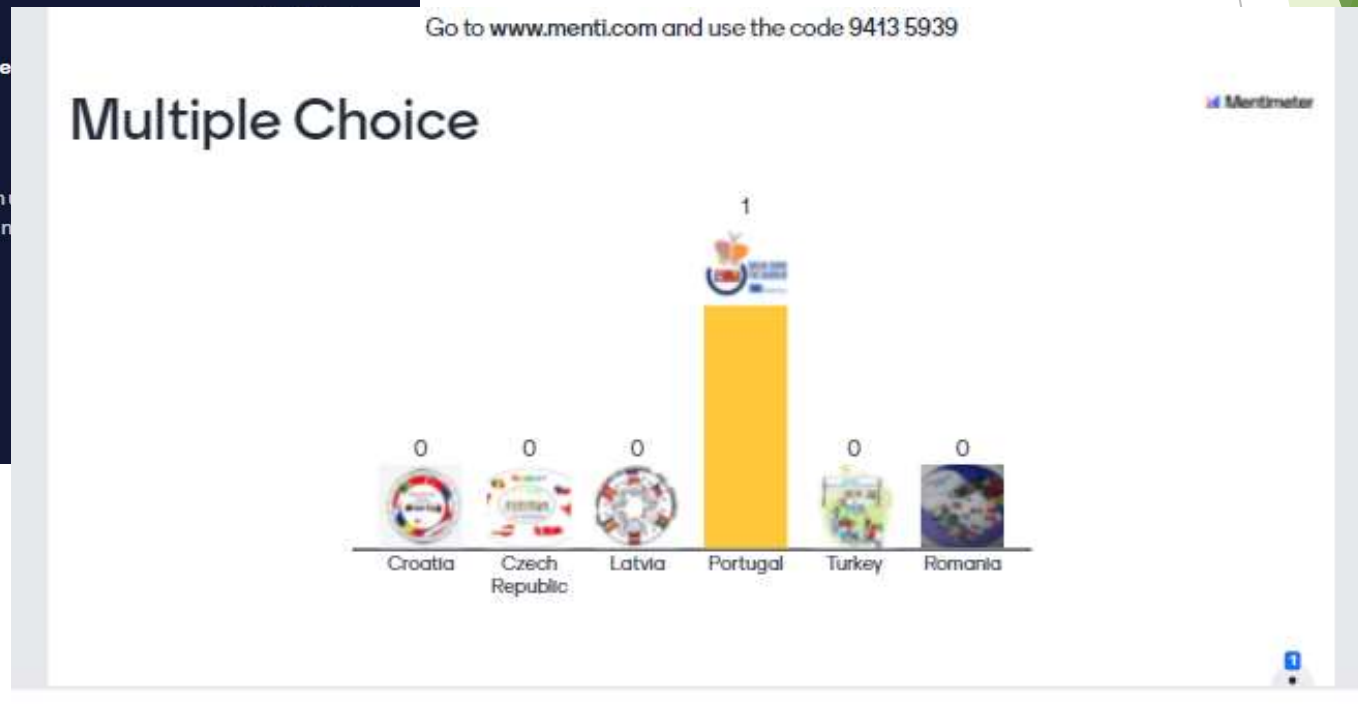
A word cloud showing various sports. The most prominent words are 'basketball', 'volleyball', 'football', 'hockey', 'swimming', 'boxing', 'ice hockey', 'badminton', 'weightlifting', 'baseball', 'box', 'hockey', 'futsal', and 'boxing'.

1/1

Presente

You can

Go to www.menti.com and use the code 9413 5939



Blooket

<http://www.blooket.com>

- ▶ Neatkarīgi no tā, vai izveidojat savu jautājumu kopu, importējat to vai atrodat to datu bāzē Discover, būs iespējams izveidot katrai klasei un skolēnam atbilstošu spēli
- ▶ Vienmēr ir pieejami dažādi unikāli spēles režīmi
- ▶ Skolotājs vienkārši rīko spēli uz liela ekrāna klases priekšā, un skolēni piedrojas un sacenšas ar savām ierīcēm, izmantojot spēles ID
- ▶ Izmantojot detalizētus rezultātu pārskatus un jautājumu analīzi, skolotāji var viegli saprast, kā viņu studenti darbojas, un noteikt jomas, kuras viņiem, iespējams, būs jāpārskata vēlreiz

9 aktivitāšu veidi

Blooket

The screenshot displays the Blooket interface for a quiz set titled "Latvia" with the subtitle "Facts about Latvia". The set is marked as "Private". The interface includes a top navigation bar with icons for play, home, edit, and settings. On the right side, there are buttons for "Save Set", "Edit Info", and "Time Limit". Below these are three main action buttons: "Add Question" (purple), "Quizlet Import" (blue), and "Spreadsheet Import" (green). The main content area shows a question: "What is the capital of Latvia?". The question is numbered "1" and has a "Hide Answers" option. To the right of the question are icons for edit, delete, and copy. Below the question, there are four answer buttons: "Riga" (orange), "Kuldiga" (light blue), "Liepaja" (light green), and "Tukums" (light red). At the bottom right of the question area, there are settings for a "20 sec Time Limit" and a "Random Answer Order" option.

Flippity


Flippity Flashcards



Create a set of online flashcards.

[Demo](#) [Instructions](#)

Flippity Quiz Show



Create your own trivia game show.

[Demo](#) [Instructions](#)


Flippity Random Name Picker



Create a random name picker, group maker.

[Demo](#) [Instructions](#)


Flippity Randomizer



Create a set of randomizer wheels.

[Demo](#) [Instructions](#)

Flippity Scavenger Hunt



Create an interactive scavenger hunt activity.

[Demo](#) [Instructions](#)

Flippity Board Game



Create into a virtual board game.

[Demo](#) [Instructions](#)

Flippity Manipulatives



Create a set of click-and-drag objects.

[Demo](#) [Instructions](#)

Flippity Matching Game



Create a tile matching game.

[Demo](#) [Instructions](#)

Flippity Connecto Game



Create a Tic-Tac-Toe-style game.

[Demo](#) [Instructions](#)

Flippity Bingo



Create printable bingo boards.

[Demo](#) [Instructions](#)

Flippity

Flippity Timeline




Create an interactive timeline.

[Demo](#) [Instructions](#)

Flippity Badge Tracker

Available Badges




Select a name for new badges earned.

Age	Score	Level
100	100%	100%
100	100%	100%
100	100%	100%

Create a badges earned page.

[Demo](#) [Instructions](#)

Flippity Leader Board



Create a mobile friendly leaderboard.

[Demo](#) [Instructions](#)

Flippity Typing Test

We the People of the United States, in Order to form a more perfect Union, establish

Words Typed: 124
Typing Speed: 45 WPM
Accuracy: 98%
Elapsed Time: 02:40:00

Create a typing speed tester.

[Demo](#) [Instructions](#)

Flippity Spelling Words

allowed
else
example
remember
sudden

Create a spelling word manager.

[Demo](#) [Instructions](#)

Flippity Word Search

D	A	M	W	V	P
D	O	T	O	U	M
S	E	A	R	C	H
A	N	V	D	T	O
B	A	K	A	H	W
D	N	E	W	U	

Create a word search.

[Demo](#) [Instructions](#)

Flippity Crossword Puzzle

		W				
C	R	O	S	S		
		R				
		D				

Create a crossword puzzle.

[Demo](#) [Instructions](#)


Flippity Word Scramble

WRDO AELBCMRS

Create a word scramble puzzle.

[Demo](#) [Instructions](#)

Flippity Snowman



Create one of five hangman-style games.

[Demo](#) [Instructions](#)

Flippity Progress Indicator


Name	Progress	Color
James	100%	Red
Lawrence	100%	Blue
Warren	100%	Yellow
McDermott	100%	Green
Colin	100%	Purple
Condomittas	100%	Black
Hilary	100%	Grey
John	100%	White

Create a set of progress indicator bars.

[Demo](#) [Instructions](#)

Flippity

Flippity Word Cloud



Create a beautiful word cloud.

[Demo](#) [Instructions](#)

Flippity Fun with Fonts



Create artistic words to save or print.

[Demo](#) [Instructions](#)

Flippity MadLibs

The Fly

She'll and I can see you in the sky. They get you their dates and antibodies and put them in their bodies. Because, do you know that they would try and make some getting better some more good by the light and in the air and you turn a little bit black to say that they really are not in their bodies and that's good.

Create a MadLibs generator.

[Demo](#) [Instructions](#)

Flippity Tournament Bracket



Create a tournament bracket.

[Demo](#) [Instructions](#)

Flippity Certificate Quiz




Create an online quiz to earn a certificate.

[Demo](#) [Instructions](#)

Flippity Self Assessment

Results

Score: 100%



At this level and more achievement than the average level, you are truly accomplished and wise. This is a chance to share and inspire others with the ability to grow on even when it seems that all hope is lost.

Happy: 100%

Sad: 0%

Create an online self-assessment quiz.

[Demo](#) [Instructions](#)

Secinājumi

- ▶ iepazītas nozīmīgākās jaunākās tehnoloģijas un iespējas tās pielietot mācību procesā
- ▶ apgūtas prasmes izveidot un pielietot interaktīvos multimediju rīkus
- ▶ apgūtas iespējas izmantot IKT rīkus efektīvākai, motivējošākai un inovatīvākai mācīšanās pieredzei, iepazīstot labāko praksi tehnoloģiju izmantošanai mācību klasē un e-vidē
- ▶ iegūtas idejas skolēnu centrētas sadarbības veicināšanai